

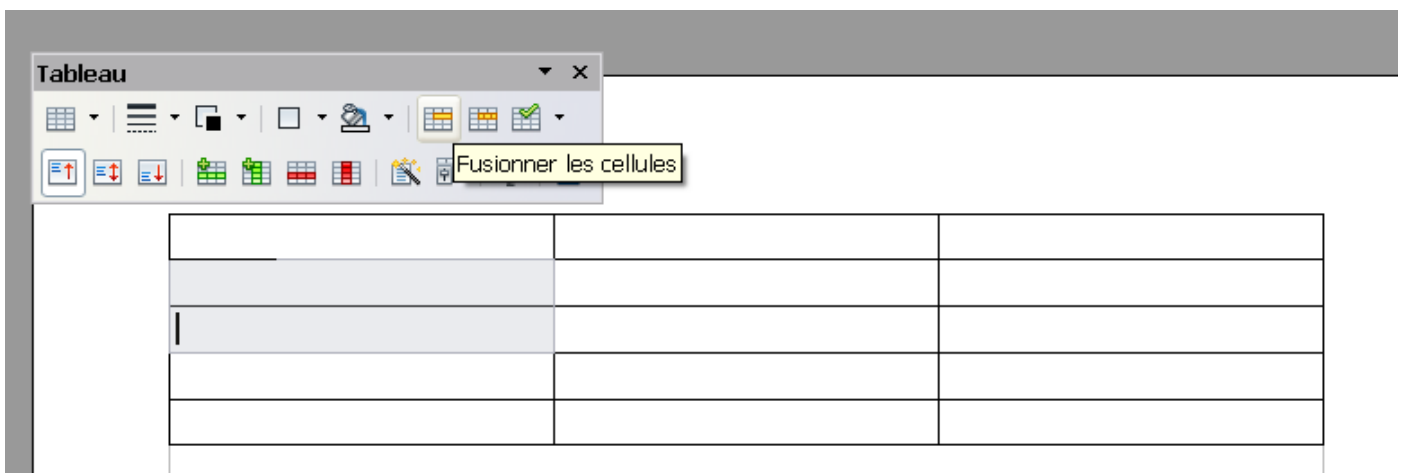
Les petits +


Modifier la taille des colonnes

- 1) Placer le curseur de la souris sur le trait qui marque la limite de la colonne. Le curseur doit se transformer en une sorte de petite croix avec des flèches.
- 2) Maintenir le bouton gauche enfoncé et faire glisser la bordure de la colonne.


Fusionner des cellules (= faire une seule cellule avec plusieurs)

- 1) Sélectionner les cellules à fusionner (vides, de préférence)



- 2) Dans la barre d'outils **Tableau**, cliquez sur le bouton **Fusionner les cellules** 

Fractionner des cellules (= faire plusieurs cellules avec une seule)

- 1) Cliquez dans la cellule à fractionner (vide, de préférence)
- 2) Dans la barre d'outils **Tableau**, cliquez sur le bouton **Scinder les cellules** 
- 3) Dans la fenêtre qui apparaît, choisissez le nombre de divisions et le sens dans le quel vous voulez diviser la cellule (horizontalement ou verticalement).
- 4) Cliquez sur le bouton **OK**

